

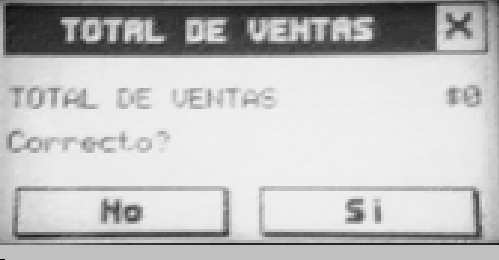

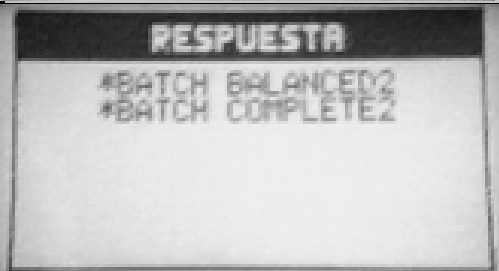


MENSAJE EN PANTALLA	PROCEDIMIENTO
	<p>Seleccione con el lápiz óptico:</p> <p style="text-align: center;">CIERRE</p>
	<p>Digite la clave asignada al establecimiento.</p> <p style="text-align: center;">Señale ENTER</p>
	<p>Verifique el total de la ventas Si es correcto señale SI</p> <p>Si es diferente a la sumatoria de pagarés comuníquese al centro de atención de REDEBAN MULTICOLOR de su ciudad.</p>
	<p>Verifique el total de anulaciones. Si es correcto señale SI</p> <p>Si es diferente al total de pagarés anulados comuníquese al centro de atención de REDEBAN MULTICOLOR de su ciudad.</p>
	<p>Enseguida la terminal se comunica con el Host central. Espere la impresión del recibo. Verifique la información.</p>