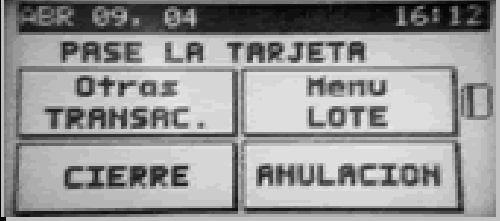





MENSAJE EN PANTALLA	PROCEDIMIENTO
	<p>Seleccione con el lápiz óptico en la parte superior:</p> <p>en la fecha o</p> <p>MENÚ Presione aquí</p>
	<p>Seleccione con el lápiz óptico:</p> <p>Reporte</p>
	<p>Seleccione con el lápiz óptico:</p> <p>Auditoria</p>
	<p>Digite la clave asignada al establecimiento, inmediatamente imprime las transacciones efectuadas por el Datáfono. Esta opción nos permite observar el detallado y los totales de las transacciones del día.</p>